

УПРАВЛЕНИЕ ФЕДЕРАЛЬНОЙ СЛУЖБЫ
ГОСУДАРСТВЕННОЙ СТАТИСТИКИ
ПО ХАБАРОВСКОМУ КРАЮ, МАГАДАНСКОЙ
ОБЛАСТИ, ЕВРЕЙСКОЙ АВТОНОМНОЙ ОБЛАСТИ
И ЧУКОТСКОМУ АВТОНОМНОМУ ОКРУГУ

Оперативные демографические показатели Магаданской области

Январь-октябрь 2023 года

Оперативные итоги естественного движения населения

Магаданская область

Январь-октябрь 2023 года

- 01 Показатели естественного прироста населения
- 02 Показатели рождаемости
- 03 Показатели смертности
- 04 Показатели младенческой смертности
- 05 Показатели брачности
- 06 Показатели разводимости



ЕСТЕСТВЕННОЕ ДВИЖЕНИЕ НАСЕЛЕНИЯ

ЧЕЛОВЕК

2023 ГОД

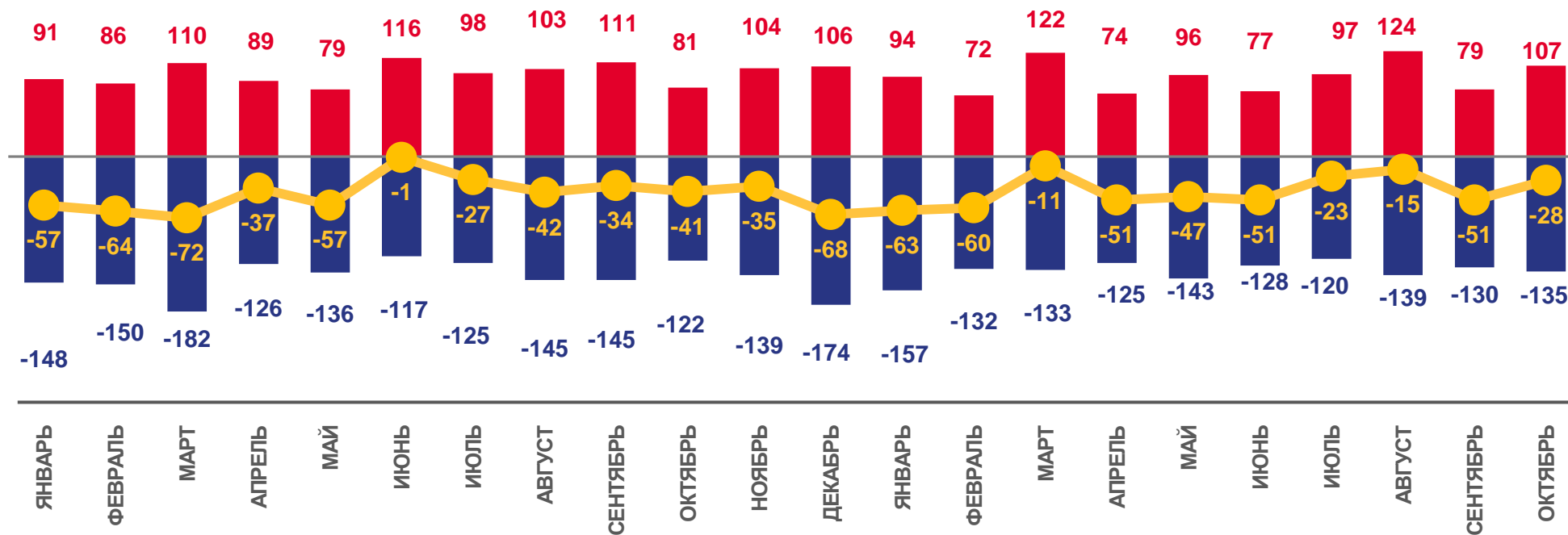
Январь-октябрь

-400

ЧЕЛОВЕК

-3,6

В РАСЧЕТЕ
НА 1000 ЧЕЛОВЕК¹⁾



2022

2023



Число
родившихся




Число
умерших



Естественный
прирост

¹⁾ При расчете показателей используется численность населения с учётом итогов ВПН-2020.





КОЭФФИЦИЕНТ ЕСТЕСТВЕННОГО ПРИРОСТА (УБЫЛИ) НАСЕЛЕНИЯ ЗА ЯНВАРЬ-ОКТЯБРЬ 2023 ГОДА

НА 1000 ЧЕЛОВЕК НАСЕЛЕНИЯ

Муниципальные образования с наибольшими и наименьшими значениями показателя



1 Муниципальное образование

значение показателя **выше**, чем по области

8 Муниципальных образований

значение показателя **ниже**, чем по области





ЧИСЛО ЗАРЕГИСТРИРОВАННЫХ РОДИВШИХСЯ

ЧЕЛОВЕК

2023 ГОД

Январь-октябрь

942

ЧЕЛОВЕКА

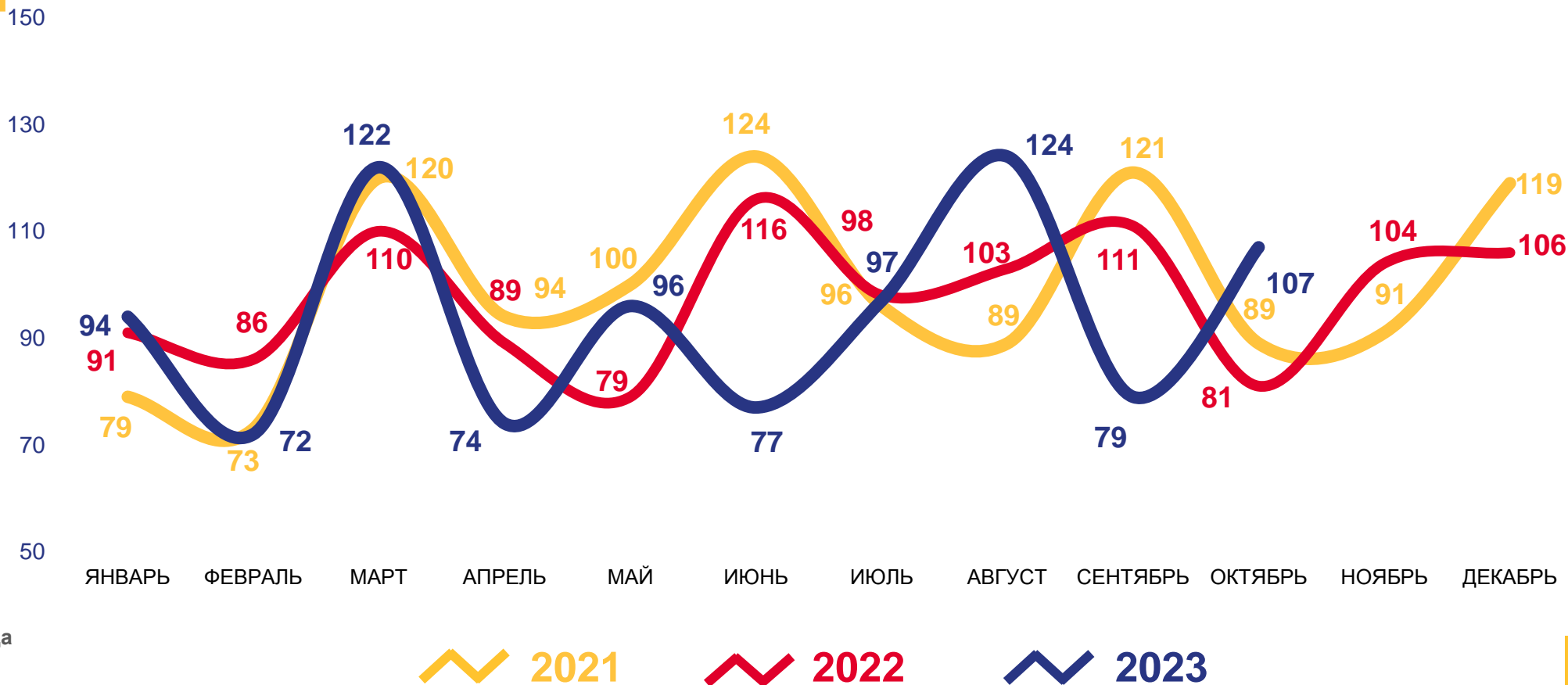
8,4

В РАСЧЕТЕ
НА 1000 ЧЕЛОВЕК

-1,2

ИЗМЕНЕНИЕ, %

к январю-октябрю 2022 года



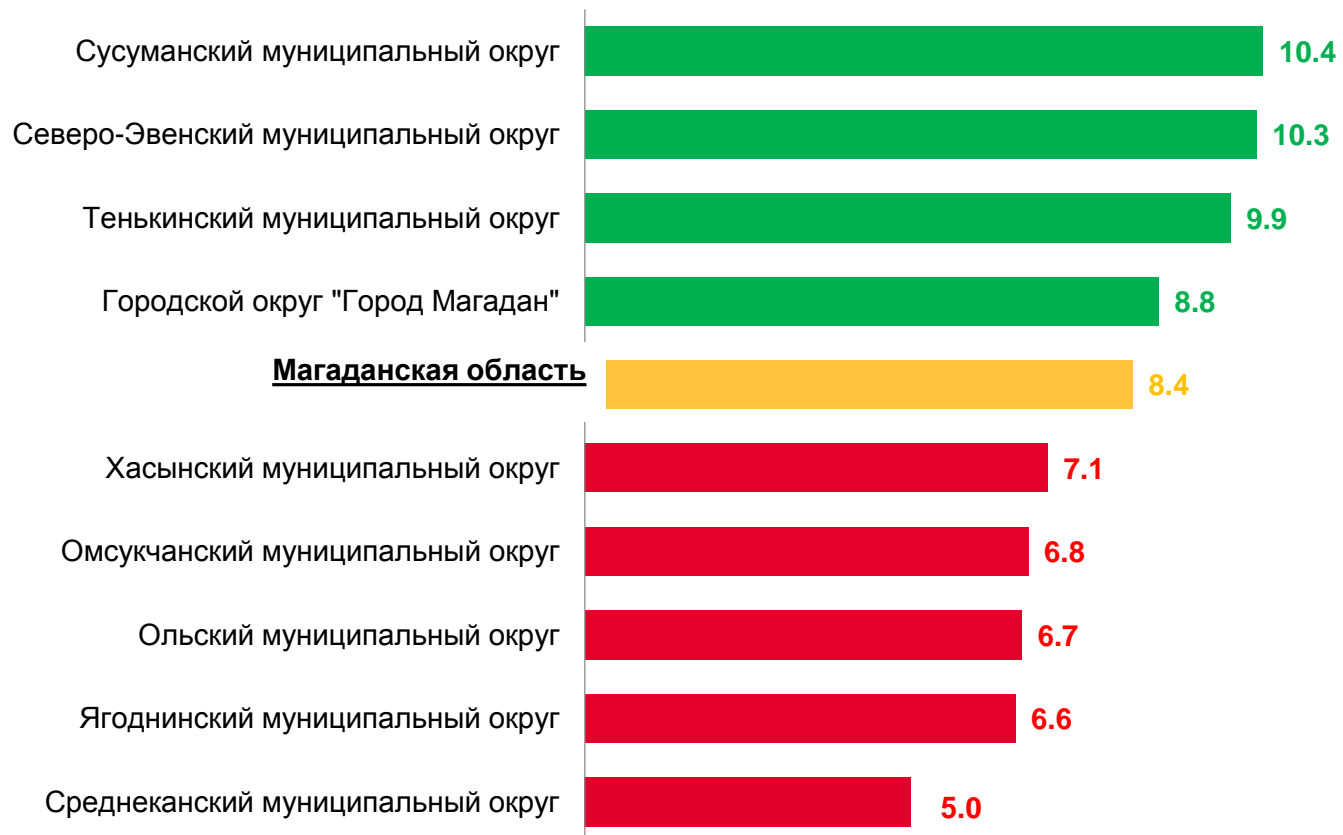


КОЭФФИЦИЕНТ РОЖДАЕМОСТИ НА 1000 ЧЕЛОВЕК НАСЕЛЕНИЯ

Муниципальные образования с наибольшими
и наименьшими значениями показателя

2023 ГОД

январь-октябрь



4 Муниципальных
образований

значение показателя
выше, чем по области

5 Муниципальных
образований

значение показателя
ниже, чем по области





ЧИСЛО ЗАРЕГИСТРИРОВАННЫХ УМЕРШИХ

ЧЕЛОВЕК

2023 ГОД

Январь-октябрь

1342

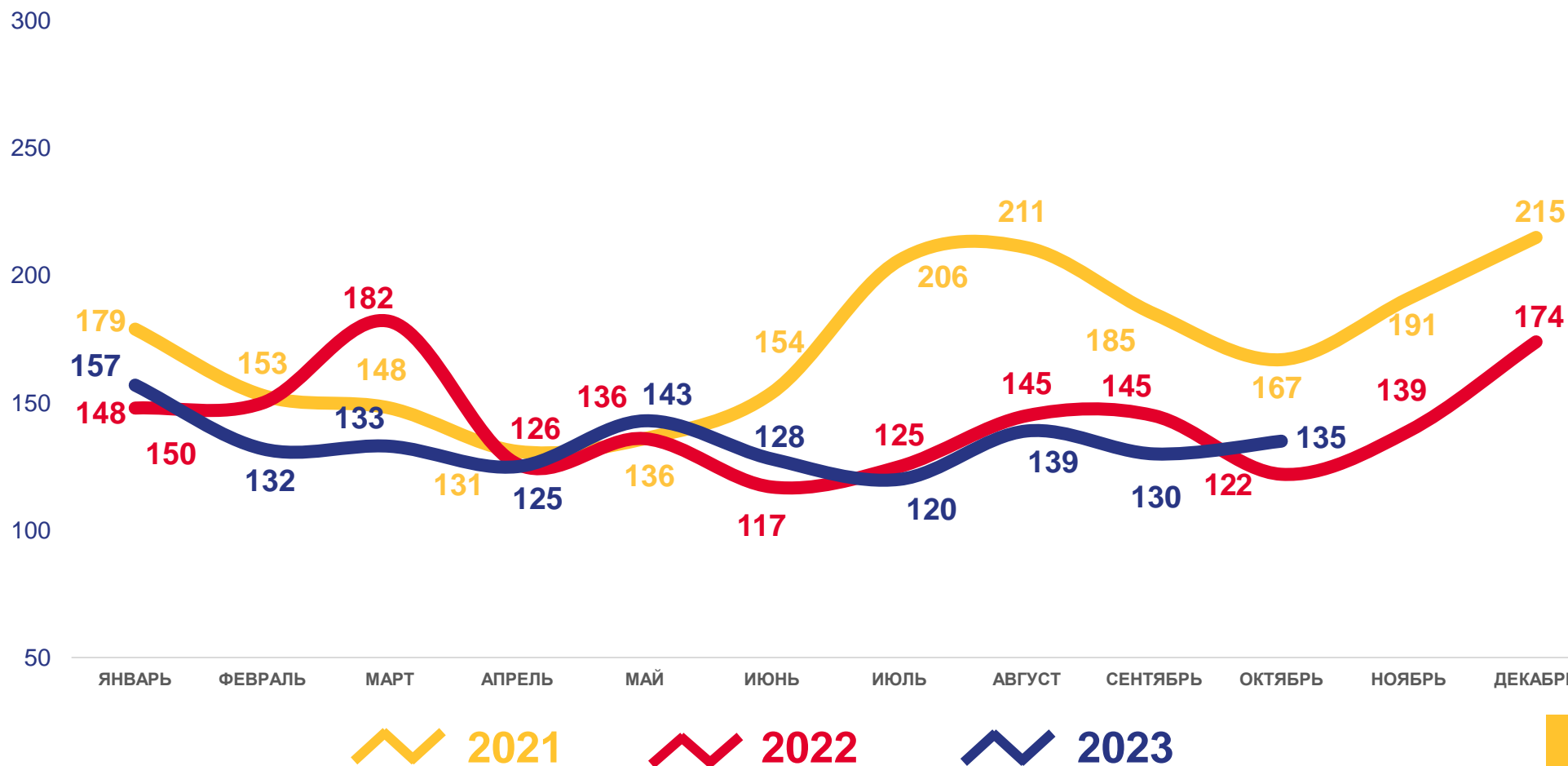
ЧЕЛОВЕКА

12,0

В РАСЧЕТЕ
НА 1000 ЧЕЛОВЕК

-3,2

изменения, %
к январю-октябрю 2022 года





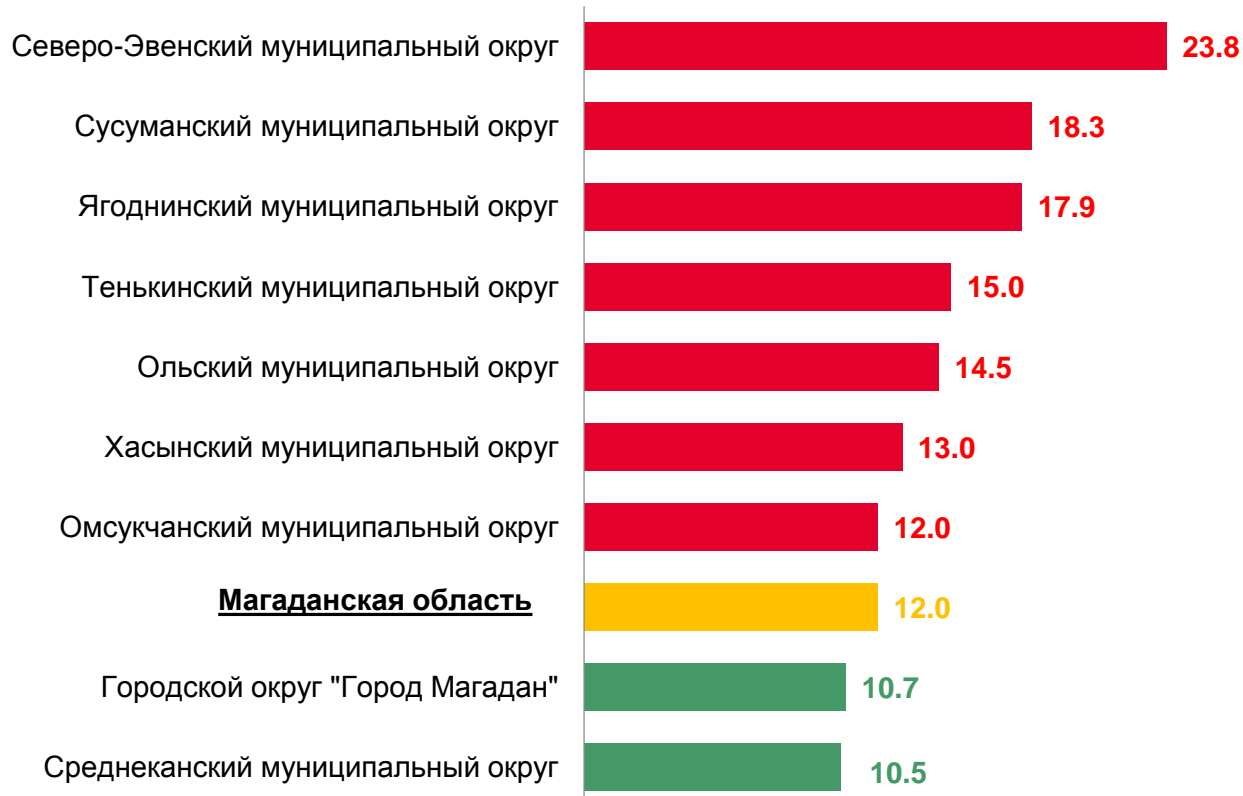
КОЭФФИЦИЕНТ СМЕРТНОСТИ

НА 1000 ЧЕЛОВЕК НАСЕЛЕНИЯ

Муниципальные образования с наибольшими
и наименьшими значениями показателя

2023 ГОД

январь-октябрь



6

Муниципальных
образований

значение показателя
выше, чем по области

2

Муниципальных
образований

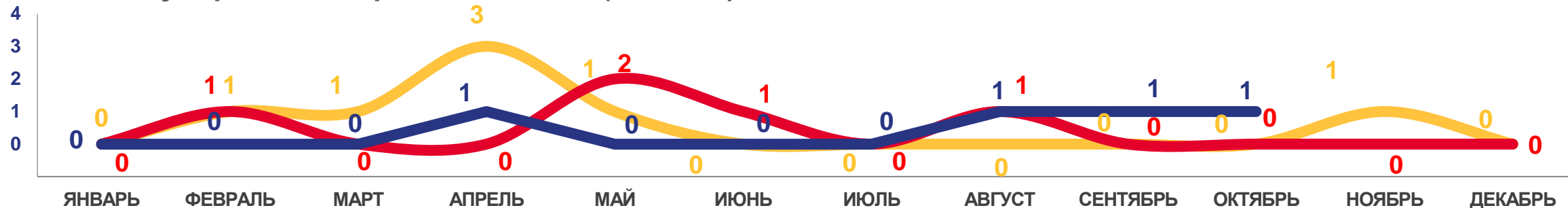
значение показателя
ниже, чем по области





ПОКАЗАТЕЛИ МЛАДЕНЧЕСКОЙ СМЕРТНОСТИ

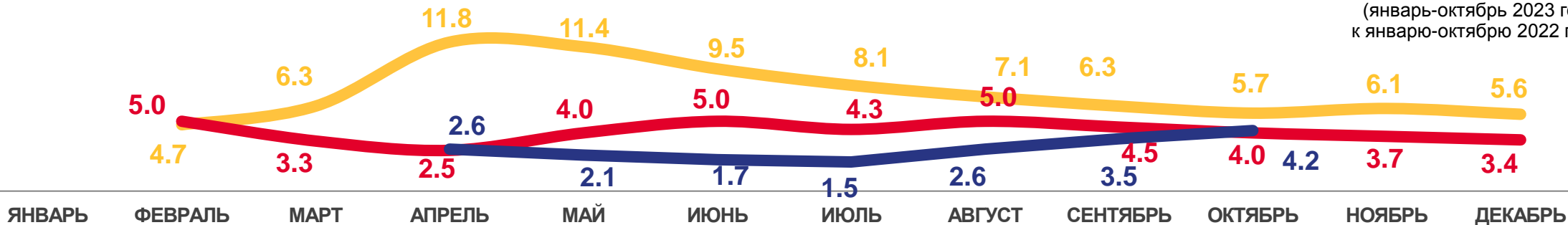
Число умерших в возрасте до 1 года (человек)



Коэффициент младенческой смертности, на 1000 родившихся живыми
данные накопительным итогом

105,0

ИЗМЕНЕНИЕ
(январь-октябрь 2023 года
к январю-октябрю 2022 года)



2021

2022

2023





ЧИСЛО ЗАРЕГИСТРИРОВАННЫХ БРАКОВ

ЕДИНИЦ

2023 ГОД

Январь-октябрь 2023 года

853

ЕДИНИЦЫ

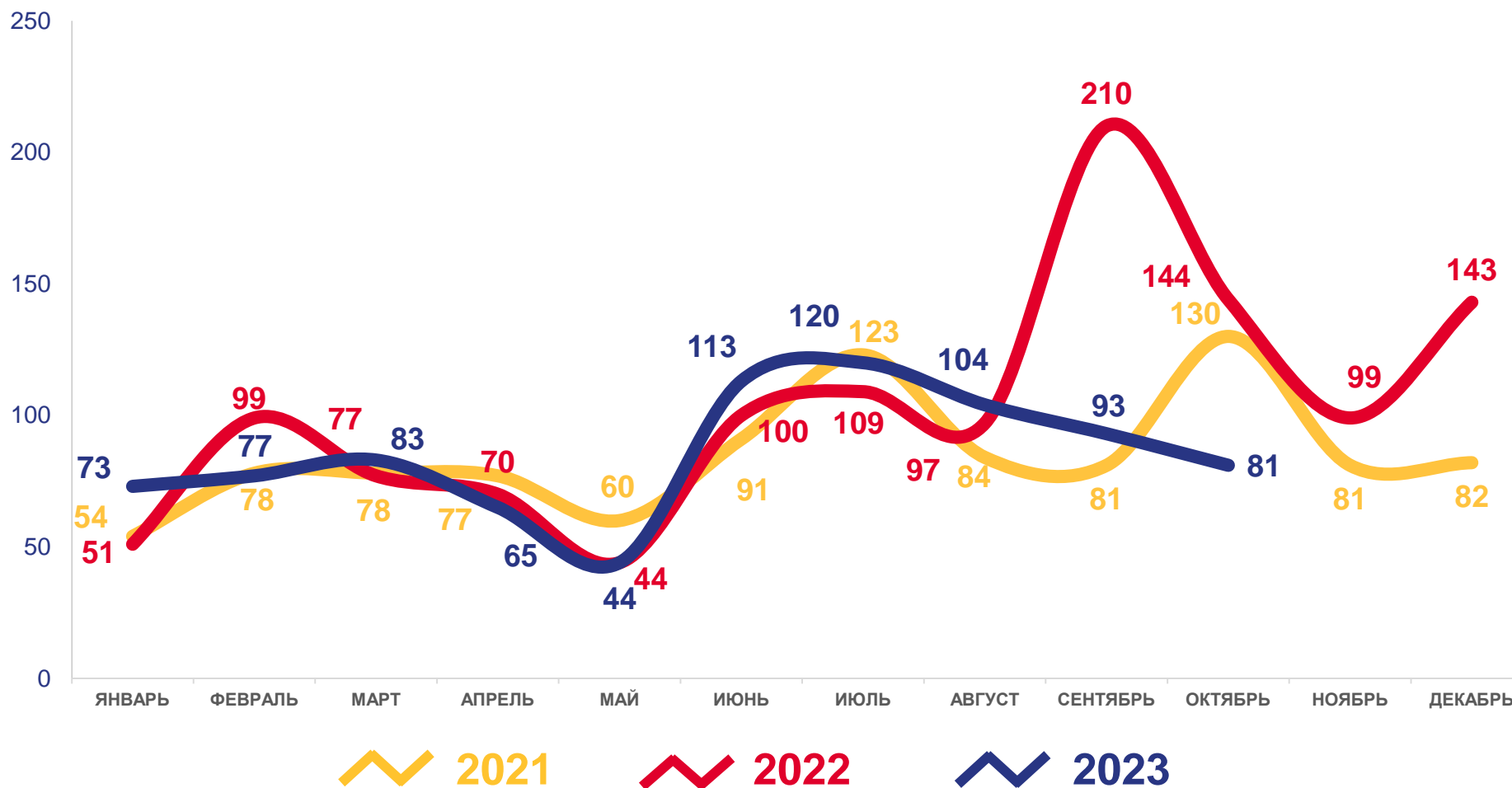
7,6

В РАСЧЕТЕ
НА 1000 ЧЕЛОВЕК

-14,6

ИЗМЕНЕНИЕ, %

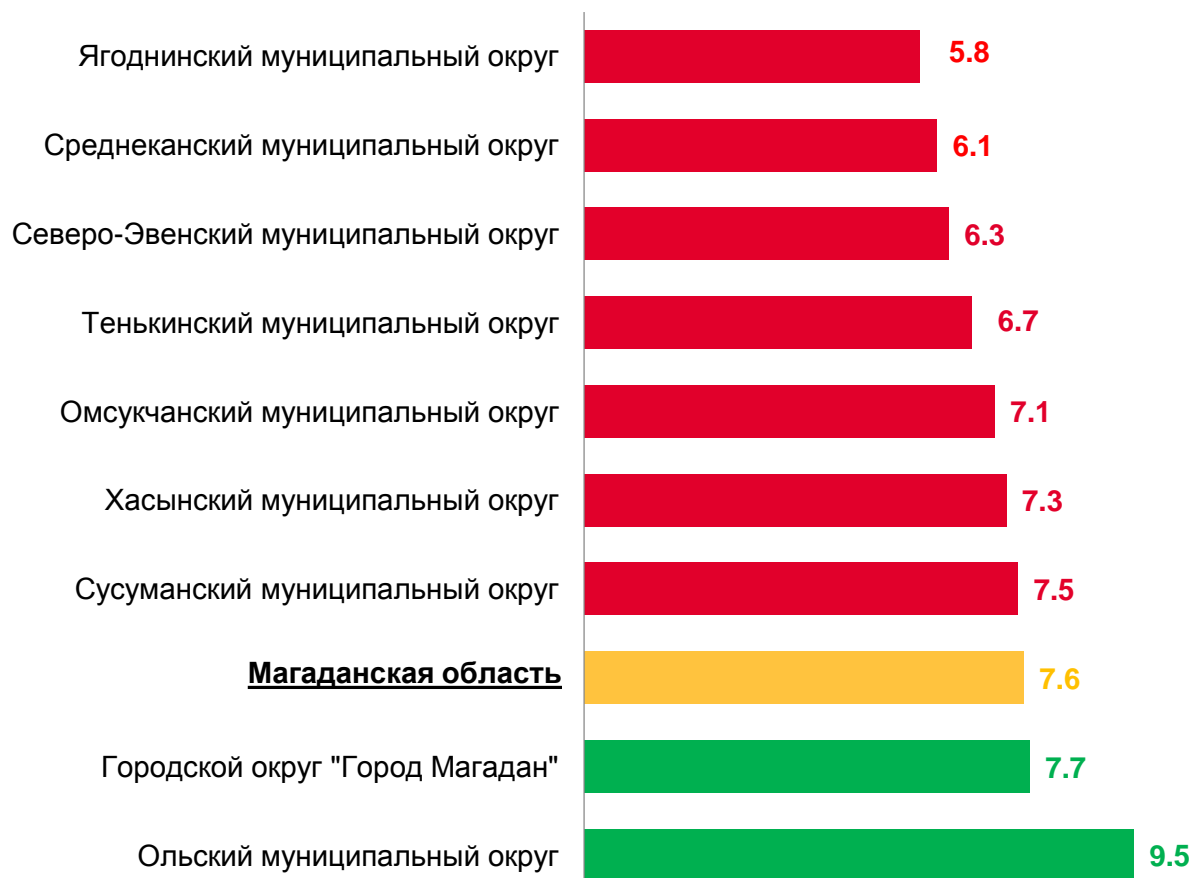
к январю-октябрю 2022 года





КОЭФФИЦИЕНТ БРАЧНОСТИ НА 1000 ЧЕЛОВЕК НАСЕЛЕНИЯ

Муниципальные образования с наибольшими
и наименьшими значениями показателя



7 муниципальных образований
значение показателя
ниже, чем по области

2 муниципальных образований
значение показателя
выше, чем по области





ЧИСЛО ЗАРЕГИСТРИРОВАННЫХ РАЗВОДОВ

ЕДИНИЦ

2023 ГОД

Январь-октябрь 2023 года

649

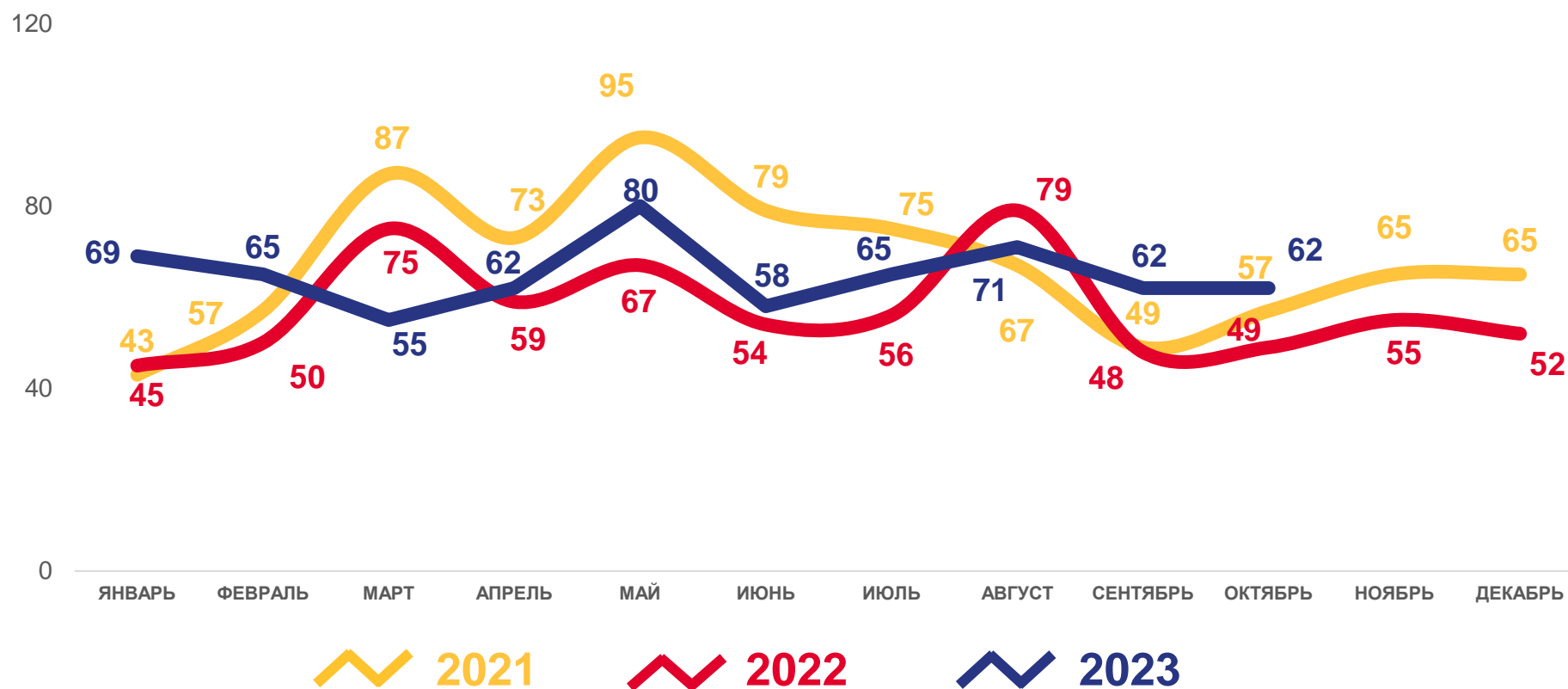
ЕДИНИЦ

5,8

В РАСЧЕТЕ
НА 1000 ЧЕЛОВЕК

113,7

ИЗМЕНЕНИЯ, %
к январю-октябрю 2022 года





КОЭФФИЦИЕНТ РАЗВОДИМОСТИ НА 1000 ЧЕЛОВЕК НАСЕЛЕНИЯ

Муниципальные образования с наибольшими
и наименьшими значениями показателя



5

Муниципальных
образований

значение показателя
выше, чем по области

4

Муниципальных
образований

значение показателя
ниже, чем по области

